

HIVER 2023 - 2024

12 janvier 2024



L'AGENCE
DES
PYRÉNÉES

LES CHIFFRES-CLÉS



TAUX D'OCCUPATION DE LA SAISON A DATE lits marchands de professionnels et de particulier à particuliers



DESTINATION
TOURMALET
PIC DU MIDI

35,2%



+2,8 pts
vs N-1

PANEL G2A



Pyrenées

36,7%



- 2,0 pts
vs N-1



24,3%



Bagnères et ses vallées



26,3%



Campan et ses vallées

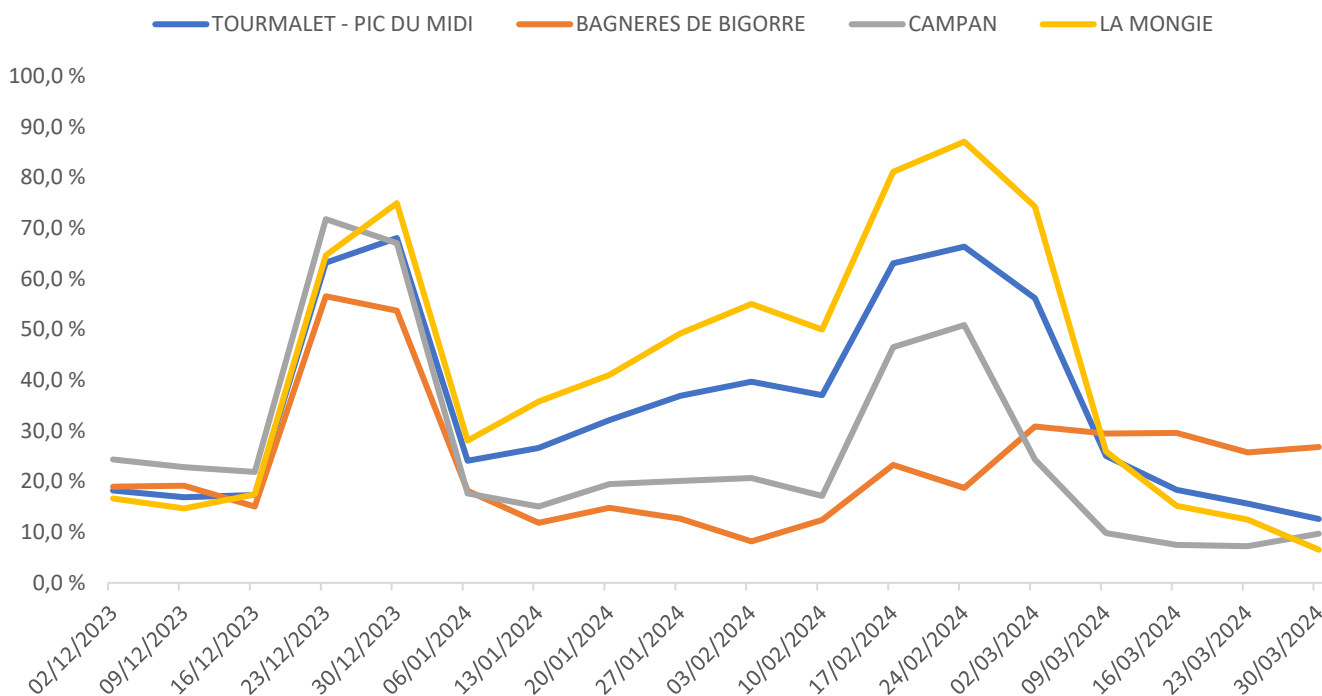


41,8%



La Mongie

TAUX D'OCCUPATION DE LA SAISON A DATE – VUE SUR LA SAISON



#2 L'HIVER 2023 - 2024 EN CHIFFRES

Prochaine édition le 02/02/2024 et suivi en direct sur la Plateforme G2A

HIVER 2023 - 2024



12 janvier 2024



FOCUS VACANCES DE NOËL ET DU JOUR DE L'AN

TAUX D'OCCUPATION DE LA SAISON A DATE

lits marchands de professionnels et de particulier à particuliers



Méthodologie de comparaison

Pour cette saison, les congés français et internationaux retrouvent une configuration classique sur deux semaines.

Le taux d'occupation moyen des deux semaines de la période de cette année est donc comparé à la moyenne des trois semaines de vacances de l'année dernière (incluant la semaine des congés internationaux).

Pour les comparaisons par semaine, la première semaine des vacances françaises de cette année est comparée à la première semaine des vacances scolaires françaises de l'année dernière, et la même méthodologie est appliquée à la deuxième semaine.

TAUX D'OCCUPATION DE LA SAISON A DATE

lits marchands de professionnels et de particulier à particuliers



65,6%

PANEL G2A



72,9%

Pyrénées



55,1%

Bagnères et ses vallées



69,4%

Campan et ses vallées



69,8%

La Mongie

TAUX D'OCCUPATION – DETAIL PAR SEMAINE



Du 23 au 29 décembre 2023

64,6%

Du 30.12 au 05 janvier 2024

74,9%

#2 L'HIVER 2023 - 2024 EN CHIFFRES

Prochaine édition le 02/02/2024 et suivi en direct sur la Plateforme G2A

HIVER 2023 - 2024



12 janvier 2024



L'AGENCE
DES
PYRÉNÉES

LES CHIFFRES-CLÉS

COMPARATIF DESTINATIONS



41,8%



49,6%



CAUTERETS

37,1%



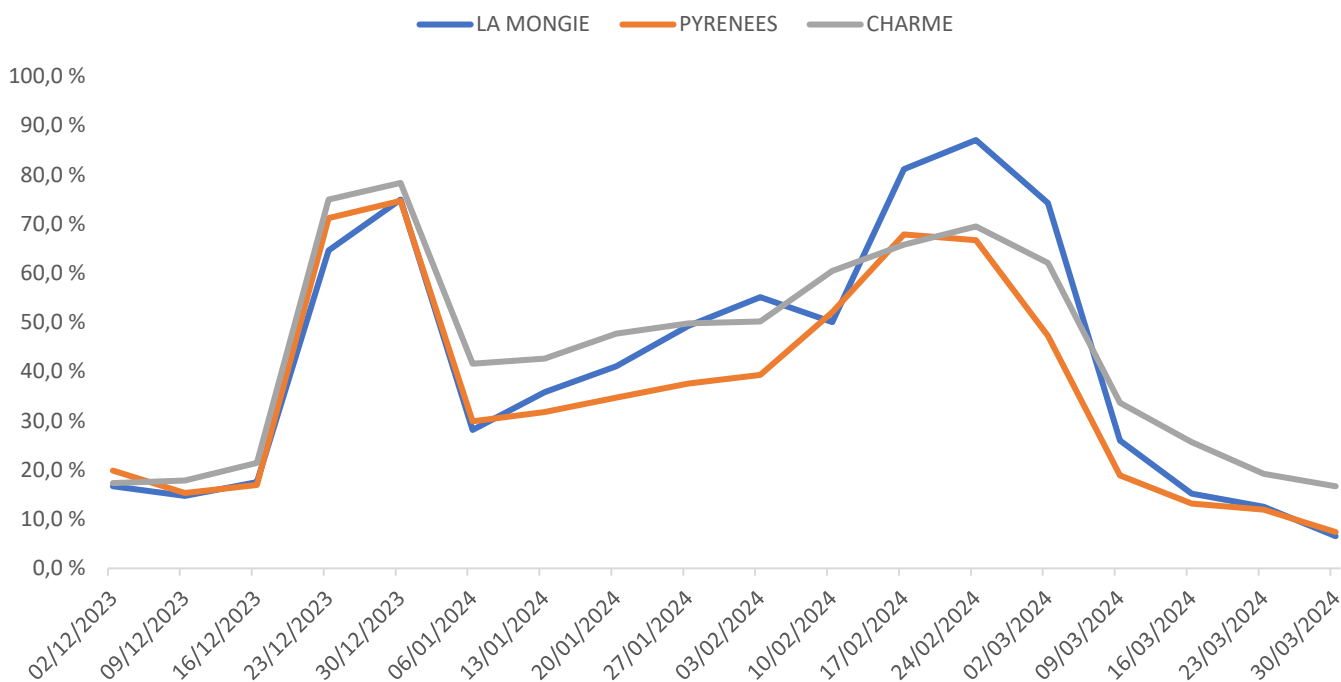
40,6%

EVOLUTION DES RESERVATIONS EN 15 JOURS



+ 2,2 PTS

COMPARATIF PANELS



#2 L'HIVER 2023 - 2024 EN CHIFFRES

Prochaine édition le 02/02/2024 et suivi en direct sur la Plateforme G2A

HIVER 2023 - 2024


12 janvier 2024

LES CHIFFRES-CLÉS

TAUX D'OCCUPATION SUR LA SAISON



26,3%



24,3%



EVOLUTION DES RESERVATIONS EN 15 JOURS



↑ + 3,0 PTS



↑ + 3,0 PTS

TAUX D'OCCUPATION – VACANCES DE NOEL ET DU JOUR DE L'AN



Du 23 au 29 décembre 2023



71,8%

Du 30.12 au 05 janvier 2024



67%

Campan et ses vallées



Du 23 au 29 décembre 2023



56,6%

Du 30.12 au 05 janvier 2024



53,7%

Bagnères et ses vallées

HIVER 2023 - 2024



12 janvier 2024

LES CHIFFRES-CLÉS



ANALYSE DU MARCHÉ

Alors que la neige a fait son retour dans les Pyrénées, les réservations s'accroissent dans les stations de montagne du panel pyrénéen G2A, qui résorbe une partie de son retard. Après des vacances de Noël et du Jour de l'An, organisées sur deux semaines cette année au lieu de trois l'année dernière, en incluant la semaine des congés internationaux, les perspectives de fréquentation sont encourageantes pour le massif. Le taux d'occupation moyen sur les deux semaines de congés a ainsi atteint 73%, soit une hausse de +15,4pts par rapport à la moyenne des trois semaines de congés de l'année dernière. Sur l'ensemble de la saison, du 2 décembre au 5 avril, le panel affiche un taux d'occupation de 36,7%, en retrait de -2 points par rapport à l'année dernière à la même date. Les hébergeurs professionnels du massif se démarquent toutefois et profitent d'un niveau de réservation en hausse (+1,3 point vs N-1 et jusqu'à +5 points pour les villages vacances). Par ailleurs, bien que les logements de particulier à particulier voient leur taux d'occupation reculer de -3,8 points, l'augmentation de près de 9% de l'offre Pàp cet hiver dans les Pyrénées, devrait atténuer voire renverser ce recul en termes de nuitées. Au global, une hausse du nombre de nuitées est donc toujours attendue sur le massif pour cet hiver.

POUR VOTRE DESTINATION

A l'issue des fêtes de fin d'année, la destination Tourmalet Pic du Midi enregistre un taux d'occupation prévisionnel de 35,2% sur l'ensemble de la saison, soit du 02 décembre 2023 au 05 avril 2024. A l'inverse du Panel Pyrénées qui est en retard, la destination enregistre une hausse de +2,8 pts par rapport à l'année dernière à la même date.

A La Mongie, les vacances de Noël et du Jour de l'An, concentrées cette année sur 2 semaines, se soldent par un taux d'occupation moyen de 69,8%. La semaine de Noël a été la moins fréquentée mais se termine tout de même avec 64,6% d'occupation. La semaine du Nouvel-An, tout comme pour la plupart des destinations des Pyrénées aura été le plus fréquentée atteignant près de 75% d'occupation.

LES INFOS CLÉS SUR VOTRE TERRITOIRE

Depuis les quinze derniers jours, les réservations ont progressé en moyenne de 3,1 pts sur la destination et sont particulièrement dynamique sur la période de l'inter-vacances de janvier qui bénéficie de nombreuses décisions de dernières minutes (+5,4 pts).

A La Mongie, le pic de fréquentation est positionné sur la semaine du 24 février avec un taux d'occupation à date de 87,1%. Concernant l'ensemble de la période des vacances d'hiver, son taux d'occupation moyen est de 73,1%, soit une hausse des réservations de +7,0 pts en un mois.



G2A est certifié ISO 20252 auprès de l'AFNOR. Cette étude est réalisée conformément à la norme et respecte toutes ses exigences pour vous garantir confidentialité et protection des données.

ISO 20252 : CONCEPTION D'ETUDES ET D'ANALYSES DE POSITIONNEMENT. ACTIVITE DE CONSEIL, STRATEGIE MARKETING ET COMMERCIALE.